

ПАМЯТКА

населению по правилам безопасного поведения на воде

Умение хорошо плавать - одна из важнейших гарантий безопасного отдыха на воде, но помните, что даже хороший пловец должен соблюдать постоянную осторожность, дисциплину и строго придерживаться правил поведения на воде.

Лучше всего купаться в специально оборудованных местах: пляжах, бассейнах, купальнях, обязательно предварительно пройти медицинское освидетельствование и ознакомившись с правилами внутреннего распорядка мест для купания.



В походах место для купания нужно выбирать там, где чистая вода, ровное песчаное или гравийное дно, небольшая глубина (до 2м), нет сильного течения (до 0,5 м/с).

Начинать купаться рекомендуется в солнечную безветренную погоду при температуре воды 17-19⁰С, воздуха 20-25⁰С. В воде следует находиться 10-15 минут, перед заплывом необходимо предварительно обтереть тело водой.



При переохлаждении тела пловца в воде могут появиться судороги, которые сводят руку, а чаще ногу или обе ноги. При судорогах надо немедленно выйти из воды. Если нет этой возможности, то необходимо действовать следующим образом:

1. Изменить стиль плавания - плыть на спине.
2. При ощущении стягивания пальцев руки, надо быстро, с силой сжать кисть руки в кулак, сделать резкое отбрасывающее движение рукой в наружную сторону, разжать кулак.
3. При судороге икроножной мышцы необходимо при сгибании двумя руками и обхватить стопу пострадавшей ноги и с силой подтянуть стопу к себе.



4. При судорогах мышц бедра необходимо обхватить рукой ногу с наружной стороны ниже голени у лодыжки (за подъем) и, согнув ее в колени, потянуть рукой с силой назад к спине.

5. Произвести укальвание любым острым подручным предметом (булавкой, иголкой и т.п.).

6. Уставший пловец должен помнить, что лучшим способом для отдыха на воде является положение "лежа на спине".

Чтобы избавиться от воды, попавшей в дыхательные пути и мешающей дышать, нужно:

- немедленно остановиться;
- энергичными движениями рук и ног удерживаться на поверхности воды и, подняв голову возможно выше, сильно откашляться.

Чтобы избежать захлебывания в воде, пловец должен:

- соблюдать правильный ритм дыхания;
- плавая в волнах, нужно внимательно следить за тем, чтобы делать вдох, когда находишься между гребнями волн;



Меры безопасности на водоемах в период купального сезона

Нарушение правил купания и плавания ведет к несчастным случаям, к гибели на воде.



1. Первое купание нужно начинать в безветренную солнечную погоду при температуре воды 18°-20°. В воде не следует оставаться более 1-5 минут. Длительность времени последующих купаний можно доводить до 15 минут.
2. Купаться рекомендуется два раза в сутки – утром и вечером, в заведомо безопасных или специально отведенных для этого местах.
3. Вода в выбранном для купания месте должна быть прозрачной, дно чистым, без коряг, подводных камней, свай, водоворотов, ям, заструг и т.п.
4. Следует избегать купания в одиночку, так как в случае беды оказать помощь будет некому.
5. После приема солнечной ванны нельзя бросаться в воду сразу; купание можно начинать только после некоторого отдыха в тени или сделать обтирание холодной водой в области сердца.
6. Никогда не следует толкать кого-либо в воду, в особенности неожиданно, так как эта шалость может вызвать у людей, очень чувствительных к холодной воде, шок со смертельным исходом.
7. Никогда не следует подплывать к водоворотам - это самая большая опасность на воде.
8. Нырять можно лишь в местах, специально для этого отведенных и оборудованных. Прыгать головой в воду с плавучих сооружений опасно, так как под водой могут быть опасные для жизни предметы.
9. Очень опасно купаться и плавать в пьяном виде. «Пьяный в воде – наполовину утопленник» – говорит мудрая народная пословица.
10. Большую опасность представляет собой купание и плавание с досками, бревнами, надутыми резиновыми автомобильными камерами и надувными средствами.



Основные правила ПОВЕДЕНИЯ НА ВОДЕ

Как вести себя на воде в летнее время

**В воде избегайте вертикального положения.
Не ходите по илистому и заросшему
водорослями дну.**



**Не заплывайте далеко от берега на надувных
матрацах и автомобильных камерах.**

**Не используйте для плавания самодельные устройства –
они могут не выдержать вес и перевернуться.**



**Не боритесь с сильным течением –
плывите по течению, постепенно
приближаясь к берегу.**

**Не стойте и не играйте
в тех местах, откуда
можно упасть в воду.**



**Не ныряйте в незнакомых местах –
неизвестно, что может оказаться на дне.**



Помните, что в первую очередь на пляже необходимо надевать головной убор, так как может произойти солнечный удар.



Не ходите на пляж без родителей или старших братьев и сестёр. Всегда говорите им если куда то уходите.

Не купайтесь в местах, где много веток и водорослей и нет хорошего входа в воду.



Не ныряйте и не прыгайте в воду в неизвестных местах - там могут быть коряги и камни, которых не видно.



Не играйте в воде в игры связанные с долгими ныряниями и захватом. Не заходите на глубину - ноги всегда должны доставать до дна. Не топите друг друга!



Не играйте вблизи от воды в местах, где можно случайно упасть в воду на глубину.



Нельзя звать на помощь в шутку, если ничего не случилось. Первый раз взрослые прибегут, а на второй раз, когда дело будет серьезно - могут уже не поверить.



Если не умеете плавать, обязательно наденьте спасательный жилет или плавайте в спасательном круге.

Будьте аккуратны - течение может занести вас на глубину, а спасательное средство - сдуться.



При катании на лодке, не садитесь на один борт и не раскачивайте лодку - она может опрокинуться. Не ныряйте с лодки в воду и не перепрыгивайте с одной лодки на другую.

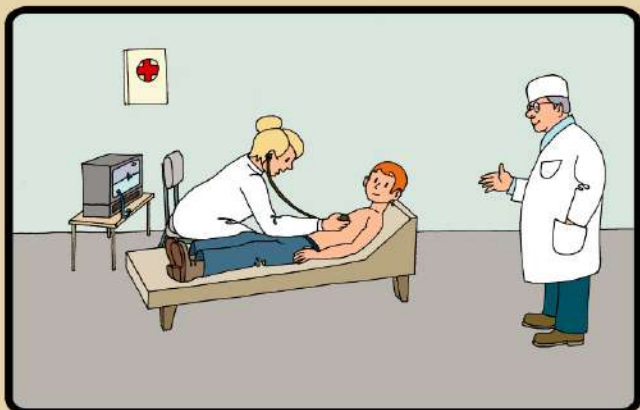


Перед катанием проверьте, всё ли есть в лодке (черпак, вёсла, спасательный круг). Не перегружайте лодку.






ЧТО ДОЛЖЕН ЗНАТЬ КАЖДЫЙ ШКОЛЬНИК О МЕРАХ БЕЗОПАСНОСТИ ПРИ КУПАНИИ




**ПЕРЕД КУПАЛЬНЫМ СЕЗОНОМ ОБЯЗАТЕЛЬНО
ПОСЕТИТЕ ВРАЧА !**




**НЕ ПЕРЕОХЛАЖДАЙТЕСЬ И НЕ ПЕРЕГРЕВАЙТЕСЬ !
ПОСЛЕ ПРИЕМА ПИЩИ СДЕЛАЙТЕ ПЕРЕРЫВ 1,5 -
- 2 ЧАСА !
НЕ КУПАЙТЕСЬ ПРИ ТЕМПЕРАТУРЕ : воды - ниже 18°
воздуха - ниже 22°**



**КУПАЙТЕСЬ ТОЛЬКО В РАЗРЕШЕННЫХ МЕСТАХ,
НА БЛАГОУСТРОЕННЫХ ПЛЯЖАХ !**



**НЕ КУПАЙТЕСЬ В ШТОРМОВУЮ ПОГОДУ !
БЕРЕГИТЕСЬ ВОЛНЫ !**




**НЕ КУПАЙТЕСЬ У КРУТЫХ ОБРЫВИСТЫХ БЕРЕГОВ
С СИЛЬНЫМ ТЕЧЕНИЕМ, В ЗАБОЛОЧЕННЫХ И
ЗАРОСШИХ РАСТИТЕЛЬНОСТЬЮ МЕСТАХ !**




**НЕ ПОДПЛЫВАЙТЕ К ПРОХОДЯЩИМ СУДАМ.
НЕ ВЗБИРАЙТЕСЬ НА ТЕХНИЧЕСКИЕ
ПРЕДУПРЕДИТЕЛЬНЫЕ ЗНАКИ !**



ОКАЗАНИЕ ПОМОЩИ ПОСТРАДАВШИМ НА ВОДЕ




ИСПОЛЬЗУЙТЕ ДЛЯ СПАСЕНИЯ ЛЮБЫЕ ПОДРУЧНЫЕ СРЕДСТВА !



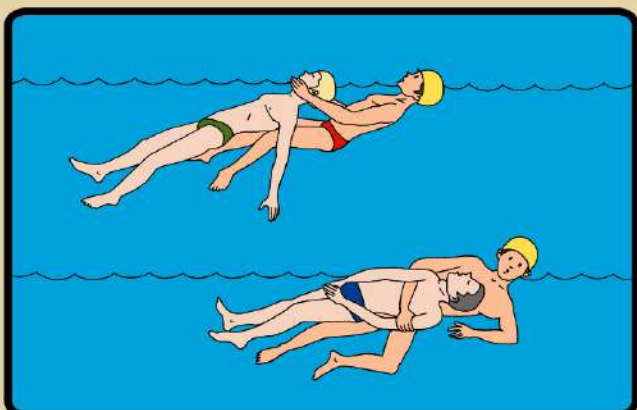
НЕ ОТПЛЫВАЙТЕ ОТ ПЕРЕВЕРНУВШЕЙСЯ ЛОДКИ ДО ПРИБЫТИЯ ПОМОЩИ !



ПОДНИМАЙТЕ ТОНУЩЕГО ИЗ ВОДЫ ТОЛЬКО С КОРМОВОЙ ЧАСТИ СПАСАТЕЛЬНОГО СРЕДСТВА !



НЕ ОСТАВЛЯЙТЕ ПОПЫТОК ДОСТАТЬ УТОНУВШЕГО СО ДНА. ЭТО НУЖНО ДЕЛАТЬ 10 МИНУТ С МОМЕНТА ЕГО ПОГРУЖЕНИЯ.



НЕ ДАВАЙТЕ УТОПАЮЩЕМУ СХВАТИТЬ ВАС. ПРИ БУКСИРОВКЕ УТОПАЮЩЕГО СЛЕДИТЕ ЗА ТЕМ, ЧТОБЫ ЕГО ГОЛОВА ВСЕ ВРЕМЯ НАХОДИЛАСЬ НАД ВОДОЙ.




ДОСТАВИВ ПОСТРАДАВШЕГО НА БЕРЕГ ОЧИСТИТЕ ЕМУ ПОЛОСТЬ РТА И УДАЛИТЕ ВОДУ ИЗ ДЫХАТЕЛЬНЫХ ПУТЕЙ, ЛЕГКИХ И ЖЕЛУДКА.




КАК ВЕСТИ СЕБЯ НА ВОДЕ В ЛЕТНЕЕ ВРЕМЯ




**НЕ СТОЙ И НЕ ИГРАЙ В ТЕХ МЕСТАХ, ОТКУДА
МОЖНО СВАЛИТЬСЯ В ВОДУ !**




**НЕ НЫРЯЙТЕ В НЕЗНАКОМЫХ МЕСТАХ !
НЕ ИЗВЕСТНО, ЧТО ТАМ МОЖЕТ ОКАЗАТЬСЯ
НА ДНЕ !**




**НЕ ИСПОЛЬЗУЙТЕ ДЛЯ ПЛАВАНИЯ САМОДЕЛЬНЫЕ
УСТРОЙСТВА !
ОНИ МОГУТ НЕ ВЫДЕРЖАТЬ ВАШ ВЕС И
ПЕРЕВЕРНУТЬСЯ !**



**НЕ ЗАПЛЫВАЙТЕ ДАЛЕКО ОТ БЕРЕГА НА НАДУВНЫХ
МАТРАСАХ И АВТОМОБИЛЬНЫХ КАМЕРАХ !**



**В ВОДЕ ИЗБЕГАЙТЕ ВЕРТИКАЛЬНОГО ПОЛОЖЕНИЯ.
НЕ ХОДИТЕ ПО ИЛИСТОМУ И ЗАРОСШЕМУ
ВОДОРОСЛЯМИ ДНУ.**



**НЕ БОРИТЕСЬ С СИЛЬНЫМ ТЕЧЕНИЕМ !
ПЛЫВИТЕ ПО ТЕЧЕНИЮ ПОСТЕПЕННО ПРИБЛИЖАЯСЬ
К БЕРЕГУ !**